

وزارة التعليم العالي والبحث العلمي
جهاز الإشراف والتقويم العلمي
دائرة ضمان الجودة والاعتماد الأكاديمي


استمارة وصف البرنامج الأكاديمي للكليات والمعاهد
للعام الدراسي ٢٠٢٢/٢٠٢١


الجامعة : بغداد

الكلية /المعهد : الفنون الجميلة

القسم العلمي : قسم الفنون السينمائية والتلفزيونية

تاريخ ملء الملف : ٢٠٢١/٩/١

التوقيع: 
ك. اسم المعاون العلمي: أ.د. رجاء سعدي لفتة
التاريخ : ٢٠٢١ /٩/١


التوقيع: 
ك. اسم رئيس القسم: د.م.أ. حكمت مطشر البيضاني
التاريخ : ٢٠٢١ /٩/١


دقق الملف من قبل

شعبة ضمان الجودة والأداء الجامعي

اسم مدير شعبة ضمان الجودة والأداء الجامعي: م. صادق كاظم عبد علي

التاريخ ٢٠٢١ / ٩ / ١

التوقيع: 


مصادقة السيد العميد
أ.م.د. مضاة عجیل حسن

وصف تصميم المنطق الرقمي

مراجعة اداء مؤسسات التعليم العالي ((مراجعة البرنامج الاكاديمي))

وصف المقرر

يوفر وصف المقرر هذا الانجاز مقتضيا لاهم خصائص المقرر ومخرجات التعلم المتوقعة من الطالب تحقيقها مبرهنا عما اذا كان قد حقق الاستفادة من فرص التعلم المتاحة، ولا بد من الربط بينها وبين الوصف البرنامج

1. المؤسسة التعليمية	كلية الفنون الجميلة
2. القسم الجامعي / المركز	قسم الفنون السينمائية والتلفزيونية
3. اسم / رمز المقرر	الحاسوب
4. اشكال الحضور المتاحة	طلبة الدراسات الصباحية والمسائية/ قسم الفنون السينمائية والتلفزيونية
5. الفصل / السنة	الحاسوب/ المرحلة الاولى
6. عدد الساعات الدراسية (الكلي)	120 ساعة
7. تاريخ اعداد هذا الوصف	
8. اهداف المقرر	تعليم المبادئ الاساسية للحاسوب والانترنت

9. مخرجات المقرر وطرائق التعليم والتعلم والتقييم

أ. الاهداف المعرفية: تعليم الطلبة مهارات استخدام الحاسوب

ب. الاهداف المهارتية الخاصة بالمقرر: شروحات نظرية وعملية اسبوعياً للطلبة

طرائق التعليم والتعلم : شرح نظري وعلمي اسبوعي عن كيفية قيادة الحاسوب واستخدام البرامج التطبيقية

طرائق التقييم
1- امتحانات نظرية : بواقع امتحانين كل فصل 2- امتحانات عملية: بواقع ثلاث امتحانات فصلية
ج - الاهداف الوجدانية والقيمية ج 1
طرائق التعليم والتعلم
طرائق التقييم
د- المهارات العامة والتأهيلية المنقولة (المهارات الاخرى المتعلقة بقابلية التوظيف والتطور الشخصي) واجبات عملية في التطبيق على الحاسوب

10. بنية المقرر

الاسبوع	الساعات	مخرجات التعلم المطلوبة	اسم الوحدة / المساق او الموضوع	طريقة التعليم	طريقة التقييم
.1	3		ماهية الحاسوب+مكونات الحاسوب	محاضرة نظرية	
.2	3		اجيال الحاسوب	محاضرة نظرية	
.3	3		كيف يعمل الحاسوب	محاضرة نظرية	
.4	3		النظم العددية	محاضرة نظرية	
.5	3		الخوارزميات	محاضرة نظرية	
.6	3		المخططات الانسيابية	محاضرة نظرية	
.7	3		كتابة البرنامج	محاضرة نظرية	

	محاضرة نظرية	نظام التشغيل MS-DOSE		3	.8
تطبيق عملي على الحاسوب	محاضرة عملي	مدخل الى نظام الوندوز		3	.9
تطبيق عملي على الحاسوب	محاضرة عملي	فتح القائمة المنسدلة على سطح المكتب		3	.10
تطبيق عملي على الحاسوب	محاضرة عملي	فتح القائمة المنسدلة على شريط المهام		3	.11
تطبيق عملي على الحاسوب	محاضرة عملي	فتح القائمة المنسدلة على ايقونة mycomputer		3	.12
تطبيق عملي على الحاسوب	محاضرة عملي	فتح القائمة المنسدلة على start		3	.13
تطبيق عملي على الحاسوب	محاضرة عملي	مميزات برنامج وندوز		3	.14
تطبيق عملي على الحاسوب	محاضرة عملي	تنظيف الحاسوب من الملفات الزائدة وتنظيم وترتيب الملفات		3	.15
تطبيق عملي على الحاسوب	محاضرة عملي	مختصرات لوحة المفاتيح		3	.16
تطبيق عملي على الحاسوب	محاضرة عملي	مدخل الى برنامج الورد		3	.17
تطبيق عملي على الحاسوب	محاضرة عملي	تشغيل برنامج الورد		3	.18
تطبيق عملي على الحاسوب	محاضرة عملي	انشاء وخرن وفتح وغلق المستند		3	.19
تطبيق عملي على الحاسوب	محاضرة عملي	عمليات التحديث		3	.20
تطبيق عملي على الحاسوب	محاضرة عملي	فتح القائمة المنسدلة على file+edit+view+insert		3	.21
تطبيق عملي على الحاسوب	محاضرة عملي	فتح القائمة المنسدلة على tools+format+windows+help		3	.22
تطبيق عملي على الحاسوب	محاضرة عملي	مدخل الى الانترنت		3	.23
تطبيق عملي على الحاسوب	محاضرة عملي	اهم مواقع البريد الالكتروني والمعلومات		3	.24

الحاسوب		والتواصل وكيفية عمل حساب في تلك المواقع والدخول اليه			
---------	--	--	--	--	--

11. البنية التحتية: قاعة محاضرات + سبورة ذكية + حاسوب

	1- الكتب المقررة المطلوبة
مؤلفات و كتب الحاسوب	2- المراجع الرئيسية (المصادر):
مؤلفات و كتب الحاسوب	أ. الكتب والمراجع التي يوصي بها :
ويكيبيديا + مواقع الحاسوب	ب. المراجع الالكترونية، مواقع الانترنت:

12- خطة تطوير المقرر الدراسي: توسيع المختبر وزيادة عدد اجهزة الحاسوب